


Auftakt des Terrors

Frühe Konzentrationslager
im Nationalsozialismus

Eine Ausstellung
der Arbeitsgemeinschaft
,Gedenkstätten an Orten
früher Konzentrationslager‘

Technische Informationen zur Ausstellung



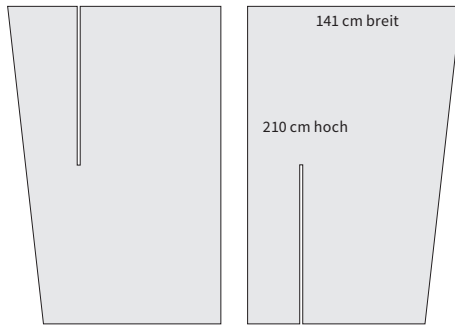
Ausstellungsmodulare und Transportkisten

Die Ausstellung umfasst elf Themenstationen. Alle Stationen bestehen aus jeweils zwei beidseitig bedruckten Platten mit 141 cm Breite und 210 cm Höhe, die kreuzweise ineinandergesteckt werden. Die Elemente sind aus schwer entflammarem Wabenkarton gefertigt.

Verpackt werden die Stationen in zwei Transportkisten mit jeweils 215 cm Länge, 149 cm Breite und 19 cm Tiefe. Befüllt wiegen sie zusammen rund 30 kg. In einem Kleintransporter finden sie bequem Platz.



Isometrie



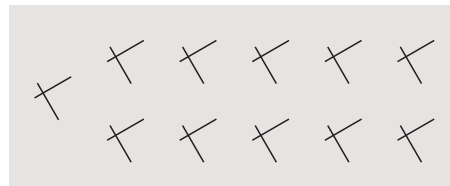
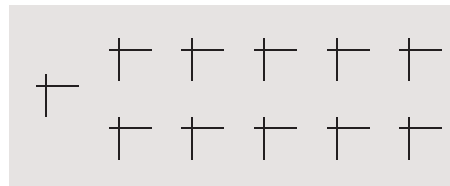
Ansicht



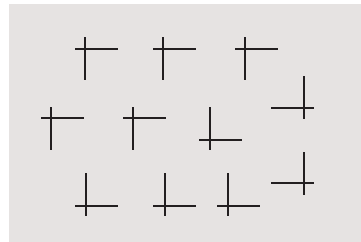
Material Wabenplatten

Anforderungen an den Ausstellungsort

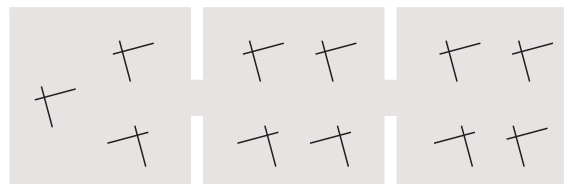
Die Ausstellung benötigt eine Stellfläche von mindestens 100 m². Die Themenstationen lassen sich weitgehend flexibel anordnen. Deshalb können sie sowohl in einem großen Raum als auch in mehreren aneinander grenzenden Räumen oder in einem breiten Gang aufgestellt werden. Der Ausstellungsort sollte barrierefrei und tagsüber öffentlich zugänglich sein.



Großer Saal mit einer Größe von 15,0 × 6,0 m



Großer Saal mit einer Größe von 12,0 × 8,0 m



Mehrere Räume mit einer Größe von je 6,0 × 6,0 m



Flur mit einer Größe von 28,0 × 3,5 m

Auf- und Abbau

Die Ausstellung sollte von drei oder vier Personen auf- und abgebaut werden. Die Abstände zwischen den einzelnen Stationen sollten mindestens 100 cm betragen. Beim Auf- und Abbau bitte Baumwollhandschuhe tragen!



1



2



3